

COORDINACIÓN DE
FINANZAS



JUNIO

INFORME FINANCIERO

2015



HONORABLE CONGRESO DEL ESTADO
LIBRE Y SOBERANO
San Luis Potosí

SE AUTORIZA EL "INFORME FINANCIERO" AL 30 DE JUNIO DEL 2015 PARA PRESENTARSE AL PLENO DE LOS DIPUTADOS, DANDO CUMPLIMIENTO A LO QUE ESTABLECE EL ARTÍCULO 82, FRACCIÓN VI DE LA LEY ORGÁNICA DEL PODER LEGISLATIVO.

"Bajo protesta de decir verdad, declaramos que los Estados Financieros y sus notas son razonablemente correctos y son responsabilidad del emisor"

POR LA JUNTA DE COORDINACIÓN POLÍTICA



DIP. MARTÍN ÁLVAREZ MARTÍNEZ
PRESIDENTE DE LA JUNTA DE
COORDINACIÓN POLÍTICA



DIP. ROSA MA. HUERTA VALDEZ
VICEPRESIDENTA DE LA JUNTA DE
COORDINACIÓN POLÍTICA



DIP. MIGUEL DE JESÚS MAZA HERNÁNDEZ
SECRETARIO DE LA JUNTA DE
COORDINACIÓN POLÍTICA



DIP. JORGE ADALBERTO ESCUDERO VILLA
VOCAL



DIP. JAÉN CASTILLA JONGUITUD
VOCAL



DIP. JORGE ALEJANDRO VERA NOYOLA
VOCAL



DIP. EUGENIO G. GOVEA ARCOS
VOCAL

DIP. JUAN JOSÉ JOVER NAVARRO
VOCAL


POR LOS ÓRGANOS DE SOPORTE TÉCNICO Y APOYO



ING. MIGUEL A. ÁLVAREZ RODRÍGUEZ
OFICIAL MAYOR



L.A.E. RICARDO ORTEGA GONZÁLEZ
COORDINADOR DE FINANZAS



H. CONGRESO DEL ESTADO
ESTADO DE SAN LUIS POTOSÍ
Estado de Situación Financiera
A1 30/JUN/2015
(Cifras en pesos y centavos)

LX LEGISLATURA
HONORABLE CONGRESO DEL ESTADO
San Luis Potosí / 2012-2015

ACTIVO

ACTIVO CIRCULANTE

EFFECTIVO	\$ 46,000.00
BANCOS/TESORERIA	\$ 33,465,809.11
DEUDORES DIVERSOS POR COBRAR A CORTO PLAZO	\$ 544,279.10
ANTICIPO A PROVEEDORES POR ADQUISICION DE BIENES Y SERVICIOS	\$ -

Suma ACTIVO CIRCULANTE \$ 34,056,088.21

ACTIVO NO CIRCULANTE

MOBILIARIO Y EQUIPO DE ADMINISTRACION	\$ 17,712,953.46
MOBILIARIO Y EQUIPO EDUCACIONAL Y RECREATIVO	\$ 1,692,859.51
VEHICULOS Y EQUIPO DE TRANSPORTE	\$ 7,338,226.68
MAQUINARIA, OTROS EQUIPOS Y HERRAMIENTAS	\$ 5,490,688.77
LICENCIAS	\$ 585,563.38

Suma ACTIVO NO CIRCULANTE \$ 32,820,291.80

TOTAL DE ACTIVO

\$ 32,820,291.80
\$ 66,876,380.01

PASIVO

PASIVO CIRCULANTE

SERVICIOS PERSONALES POR PAGAR A CORTO PLAZO	\$ 1,688,776.00
PROVEEDORES POR PAGAR A CORTO PLAZO	\$ 721,804.77
RETENCIONES Y CONTRIBUCIONES POR PAGAR A CORTO	\$ 4,492,423.28

Suma PASIVO CIRCULANTE \$ 6,903,004.05

TOTAL DE PASIVO

\$ 6,903,004.05

PATRIMONIO

RESULTADO DEL EJERCICIO (AHORRO)	\$ 25,539,275.07
RESULTADOS DE EJERCICIOS ANTERIORES	\$ 34,434,100.89

Suma HACIENDA PUBLICA/PATRIMONIO GENERADO


TOTAL DE PATRIMONIO

\$ 59,973,375.96

\$ 59,973,375.96

TOTAL DE PASIVO Y PATRIMONIO

\$ 66,876,380.01




LX LEGISLATURA
HONORABLE CONGRESO DEL ESTADO
San Luis Potosí / 2012-2015

H. CONGRESO DEL ESTADO
ESTADO DE SAN LUIS POTOSÍ
ESTADO DE VARIACIONES EN LA HACIENDA PUBLICA
AL 30/JUN/2015
(Cifras en pesos y centavos)

Indetec
SACG390A

	Hacienda Publica / Patrimonio Contribuido	Hacienda Publica / Patrimonio Generado de Ejercicios Anteriores	Hacienda Publica / Patrimonio Generado del Ejercicio	Ajustes por Cambios de Valor	TOTAL
Hacienda Publica/Patrimonio Neto Final del Ejercicio Anterior					
Rectificaciones Resultado de Ejercicios Anteriores		33,805,892.36			33,805,892.36
Cambios por Política Contables y Cambios por Errores Contables					
Patrimonio Neto Inicial Ajustado del Ejercicio	<u>0.00</u>	<u>33,805,892.36</u>	<u>0.00</u>		<u>33,805,892.36</u>
Donaciones de Capital					
Variaciones de la Hacienda Publica/Patrimonio Neto del Ejercicio	<u>0.00</u>	<u>761,661.59</u>	<u>0.00</u>		<u>761,661.59</u>
Variaciones de la Hacienda Publica /Patrimonio Neto del Ejercicio		34,567,553.95			34,567,553.95
Ganancias/Perdidas por Revaluos					
Reservas					
Resultado de Ejercicio Anteriores		15,196.00	25,539,274.87		25,524,078.87
Otras Variaciones de la Hacienda Publica/Patrimonio Neto	<u>0.00</u>	<u>118,256.86</u>	<u>68,481.03</u>		<u>- 49,775.83</u>
		<u>133,452.86</u>	<u>25,607,755.90</u>		<u>25,474,303.04</u>
Saldo Neto en la Hacienda Publica/Patrimonio del Ejercicio	<u>0.00</u>	<u>34,434,101.09</u>	<u>25,607,755.90</u>		<u>60,041,856.99</u>



H. CONGRESO DEL ESTADO
ESTADO DE SAN LUIS POTOSÍ
ESTADO DE ACTIVIDADES
DEL 1º/Ene al 30 Jun/2015


LX LEGISLATURA
HONORABLE CONGRESO DEL ESTADO
San Luis Potosí / 2012-2015

	(Cifras en pesos y centavos)			
	2015	%	2014	%
1.- INGRESOS Y OTROS BENEFICIOS	129,832,218	100.00	125,727,978	100.00
TRANSFERENCIAS, ASIGNACIONES SUBSIDIOS Y OTRAS AYUDAS	129,802,209	99.98	125,693,202	99.97
TRANSFERENCIAS INTERNAS Y ASIGNACIONES AL SECTOR PUBLICO	129,802,209	99.98	125,693,202	99.97
ASIGNACIONES PRESUPUESTARIAS AL PODER LEGISLATIVO	129,802,209	99.98	125,693,202	99.97
OTROS INGRESOS Y BENEFICIOS	30,009.23	0.02	34,776.30	0.03
INGRESOS FINANCIEROS	30,009.23	0.02	34,776.30	0.03
INTERESES GANADOS DE VALORES, CREDITOS BONOS Y OTROS	30,009.23	0.02	34,776.30	0.03
2.- GASTOS Y OTRAS PERDIDAS	104,292,943.16	100.00	103,397,435.92	100.00
GASTOS DE FUNCIONAMIENTO	104,247,943.16	99.96	103,352,435.92	99.96
SERVICIOS PERSONALES	74,134,317.39	71.08	70,134,051.95	67.83
REMUNERACIONES AL PERSONAL DE CARÁCTER PERMANENTE	36,530,207.85	35.03	35,669,259.94	34.50
REMUNERACIONES AL PERSONAL DE CARÁCTER TRANSITORIO	12,418,859.70	11.91	11,871,233.33	11.48
REMUNERACIONES ADICIONALES Y ESPECIALES	2,780,467.68	2.67	2,597,762.92	2.51
SEGURIDAD SOCIAL	1,724,500.66	1.65	1,662,952.96	1.61
OTRAS PRESTACIONES SOCIALES Y ECONOMICAS	20,680,281.50	19.83	18,332,842.80	17.73
MATERIALES Y SUMINISTROS	1,458,747.04	1.40	1,048,791.67	1.01
MATERIALES DE ADMINISTRACIÓN, EMISIÓN DE DOCUMENTOS	762,584.21	0.73	442,885.43	0.43
ALIMENTOS Y UTENSILIOS	418,522.75	0.40	519,029.57	0.50
MATERIALES Y ARTÍCULOS DE CONSTRUCCIÓN Y DE REPARACIÓN	19,028.53	0.02	16,658.80	0.02
PRODUCTOS QUIMICOS, FARMACEUTICOS Y DE LABORATORIO	3,010.55	0.00	3,535.85	0.00
COMBUSTIBLES, LUBRICANTES Y ADITIVOS	49,326.32	0.05	48,766.98	0.05
VESTUARIO, BLANCOS, PRENDAS DE PROTECCIÓN Y ARTÍCULO DEPORTIVOS	204,624.00	0.20	17,915.04	0.02
HERRAMIENTAS, REFACCIONES Y ACCESORIOS MENORES	1,650.68	0.00	0.00	0.00
SERVICIOS GENERALES	28,654,878.73	27.48	32,169,592.30	31.11
SERVICIOS BÁSICOS	656,556.91	0.63	764,236.42	0.74
SERVICIOS POSTALES Y TELEGRÁFICOS	32,384.51	0.03	40,576.51	0.04
SERVICIOS DE ARRENDAMIENTO	149,512.40	0.14	126,527.00	0.12
SERVICIOS PROFESIONALES, CIENTÍFICOS, TÉCNICOS Y OTROS SERVICIOS	72,914.28	0.07	134,504.76	0.13
SERVICIOS FINANCIEROS, BANCARIOS Y COMERCIALES	221,935.38	0.21	211,637.12	0.20
SERVICIOS DE INSTALACIÓN, REPARACIÓN, MANTENIMIENTO Y CONSERVACIÓN	547,275.42	0.52	641,174.10	0.62
SERVICIOS DE COMUNICACIÓN SOCIAL Y PUBLICIDAD	1,875,352.41	1.80	4,778,203.29	4.62
SERVICIOS DE TRASLADO Y VIÁTICOS	142,857.85	0.14	333,512.49	0.32
SERVICIOS OFICIALES	124,522.63	0.12	301,821.41	0.29
OTROS SERVICIOS GENERALES	24,831,566.94	23.81	24,837,399.20	24.02
TRANSFERENCIAS, ASIGNACIONES Y OTRAS AYUDAS	45,000.00	0.04	45,000.00	0.04
DONATIVOS	45,000.00	0.04	45,000.00	0.04
DONATIVOS A INSTITUCIONES SIN FINES DE LUCRO	45,000.00	0.04	45,000.00	0.04

Ahorro neto del Ejercicio

25,539,275.07

22,330,542.38



H. CONGRESO DEL ESTADO
ESTADO DE SAN LUIS POTOSÍ
ESTADO DE RESULTADOS
FORMA POR OBJETO DEL GASTO
(Cifras en pesos y centavos)

LX LEGISLATURA
HONORABLE CONGRESO DEL ESTADO
San Luis Potosí / 2012-2015

	PERIODO 1/jun al 30/jun/2015	%	ACUMULADO 1/ene al 30/jun/2015	%
1.- INGRESOS Y OTROS BENEFICIOS				
ASIGNACIONES PRESUPUESTARIAS AL PODER LEGISLATIVO	21,593,264	99.97%	129,802,209	99.98%
INTERESES GANADOS DE VALORES, CREDITOS,	5,512.70	0.03%	30,009.23	0.02%
	21,598,777	100%	129,832,218	100.00%
2.- GASTOS Y OTRAS PERDIDAS				
REMUNERACIONES AL PERSONAL DE CARÁCTER PERMANENTE	6,240,671.19	34.80%	36,530,207.85	35.03%
REMUNERACIONES AL PERSONAL DE CARÁCTER TRANSITORIO	1,986,941.76	11.08%	12,418,859.70	11.91%
REMUNERACIONES ADICIONALES Y ESPECIALES	1,932,004.71	10.77%	2,780,467.68	2.67%
SEGURIDAD SOCIAL	267,512.52	1.49%	1,724,500.66	1.65%
OTRAS PRESTACIONES SOCIALES Y ECONOMICAS	3,366,693.70	18.77%	20,680,281.50	19.83%
MATERIALES DE ADMINISTRACIÓN, EMISIÓN DE DOCUMENTOS	94,161.09	0.53%	762,584.21	0.73%
ALIMENTOS Y UTENSILIOS	82,371.65	0.46%	418,522.75	0.40%
MATERIALES Y ARTÍCULOS DE CONSTRUCCIÓN Y DE REP	978.19	0.01%	19,028.53	0.02%
PRODUCTOS QUIMICOS, FARMACEUTICOS Y DE LABORATORIO	1,306.15	0.01%	3,010.55	0.00%
COMBUSTIBLES, LUBRICANTES Y ADITIVOS	5,631.28	0.03%	49,326.32	0.05%
VESTUARIO, BLANCOS, PRENDAS DE PROTECCIÓN Y ART	-	0.00%	204,624.00	0.20%
HERRAMIENTAS, REFACCIONES Y ACCESORIOS MENORES	0.00	0.00%	1,650.68	0.00%
SERVICIOS BASICOS	129,838.40	0.72%	656,556.91	0.63%
SERVICIOS POSTALES Y TELEGRÁFICOS	4,613.99	0.03%	32,384.51	0.03%
SERVICIOS DE ARRENDAMIENTO	23,374.00	0.13%	149,512.40	0.14%
SERVICIOS PROFESIONALES, CIENTÍFICOS, TÉCNICOS Y	38114.28	0.21%	72,914.28	0.07%
SERVICIOS FINANCIEROS, BANCARIOS Y COMERCIALES	1,159.04	0.01%	221,935.38	0.21%
SERVICIOS DE INSTALACIÓN, REPARACIÓN, MANTENIM	93,406.74	0.52%	547,275.42	0.52%
SERVICIOS DE COMUNICACIÓN SOCIAL Y PUBLICIDAD	12,064.00	0.07%	1,875,352.41	1.80%
SERVICIOS DE TRASLADO Y VIÁTICOS	31,438.77	0.18%	142,857.85	0.14%
SERVICIOS OFICIALES	-	0.00%	124,522.63	0.12%
OTROS SERVICIOS GENERALES	3,623,155.76	20.20%	24,831,566.94	23.81%
DONATIVOS A INSTITUCIONES SIN FINES DE LUCRO	-	0.00%	45,000.00	0.04%
	17,935,437.22	100.00%	104,292,943.16	100.00%
UTILIDAD DEL EJERCICIO	3,663,339.48		25,539,275.07	



LX LEGISLATURA
HONORABLE CONGRESO DEL ESTADO
San Luis Potosí / 2012-2015

H. CONGRESO DEL ESTADO
ESTADO DE SAN LUIS POTOSÍ
Estado de Flujo de Efectivo
AL 30/JUN/2015
(Cifras en Pesos y centavos)

	2015	2014
Flujos Netos de Efectivo de las Actividades de Gestion		
ORIGEN:	<u>\$ 129,832,218.23</u>	<u>\$ 125,727,978.30</u>
Participaciones, Aportaciones Tranferencias, Otros Ingresos y Beneficios	\$ 129,802,209.00 \$ 30,009.23	\$ 125,693,202.00 \$ 34,776.30
APLICACIÓN:	<u>\$ 104,247,943.16</u>	<u>\$ 103,352,435.92</u>
Servicios Personales	\$ 74,134,317.39	\$ 70,134,051.95
Materiales y Suministros	\$ 1,458,747.04	\$ 1,048,791.67
Servicios Generales	\$ 28,654,878.73	\$ 32,169,592.30
Flujos Netos de Efectivo por Actividades de Operación	<u>\$ 25,584,275.07</u>	<u>\$ 22,375,542.38</u>
Flujos Netos de Efectivo de las Actividades de Inversion		
ORIGEN:	\$ 0.00	\$ 0.00
Otros	\$ 0.00	\$ 0.00
APLICACIÓN:	\$ 113,481.03	45,000.00
Bienes Inmuebles y Muebles	\$ 68,481.03	\$ 0.00
Otros	\$ 45,000.00	\$ 45,000.00
Flujos Netos de Efectivo por Actividades de Inversion	<u>\$ -</u>	<u>\$ -</u>
Flujos netos de Efectivo de las Actividades de Financiamiento		
ORIGEN:	<u>\$ 662,536.16</u>	<u>\$ 2,799,753.53</u>
Incremento de Otros Pasivos	\$ 118,257.06	2,799,754
Disminucion de Activos Financieros	\$ 544,279.10	\$ -
APLICACIÓN:	<u>-\$ 1,455,021.14</u>	<u>\$ 7,917,172.95</u>
Incremento de Activos Financieros	\$ 2,075,966.34	\$ 1,730,175.41
Disminucion de Otros Pasivos	-\$ 3,530,987.48	\$ 6,186,997.54
Flujos de Efectivo de las Actividades de Financiamiento	<u>\$ 2,117,557.30</u>	<u>-\$ 5,117,419.42</u>
Disminucion Neta en el Efectivo y equivalentes al Efectivo:	<u>\$ 23,353,236.94</u>	<u>\$ 17,213,122.96</u>
Efectivo y Equivalentes al Efectivo al Inicio del Ejercicio	\$ 10,158,572.17	\$ 13,219,945.18
Efectivo y Equivalentes al Efectivo al Final del Ejercicio	\$ 33,511,809.11	\$ 30,433,068.14